


# Ударная Дробилка серии PF

## PF系列反击式破碎机

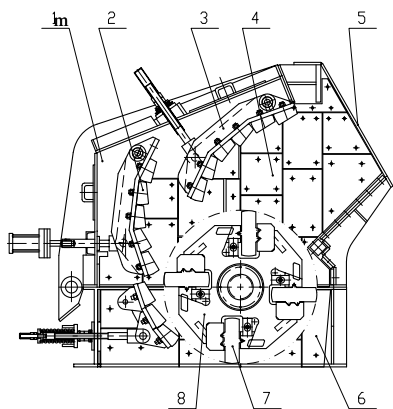
Дробилки данной серии в основном используются для среднего дробления, могут дробить материалы, прочность на сжатие которых не превышает 320МПа, пригодны для производства щебня для автодорог высшего класса, ГЭС и строительстве.

PF系列反击式破碎机主要用于中碎，可破碎抗压强度不超过320Mpa的物料，适宜生产高等级公路、水电、建筑等行业用石料。



### Конструкционная схема

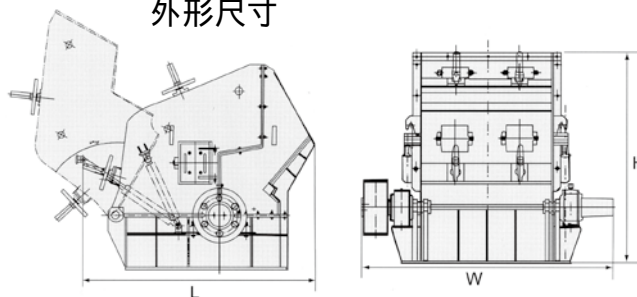
#### 结构图



1. Задний корпус коробки 后箱体
2. Контрударная футеровочная плита 反击衬板
3. Контрударная рама 反击架
4. Футеровочная плита 衬板
5. Загрузочная щель 进料口
6. Основание 底座
7. Молот плиты 板锤
8. Ротор 转子架

### Габариты

#### 外形尺寸



### Особенности и преимущества:

- Равномерное дробление в разных камерах, пригодна для дробления твёрдого камня.
- Конструкция раскатной доски гарантирует малый диаметр и кубическую форму выходных материалов без внутренних трещин.
- Низко установленная большая входная щель питания делает компоновку производственной линии удобной и увеличивает размер входных материалов.
- Полный гидравлический старт удобен при ремонте и замене изношенных деталей.
- Износостойкий материал нового типа обеспечивает долгую продолжительность службы молота, контрударной плиты и футеровки.

### 特点及优势:

- 多腔均匀破碎，适宜破碎硬岩；
- 均整板结构使排料更呈小粒径和立方体形，无内裂纹；
- 低矮的大进料口，便于生产线布置和增大进料尺寸；
- 全液压开启，便于维修及更换易损件；
- 新型耐磨材料使板锤、反击板和衬板使用寿命更长。

### Технические Параметры 技术参数:

Модель	Тип (mm)	Размер входной щели (mm)	Максимальная длина стороны входной щели (mm)	Производительность (t/h)	Мощность электродвигателя (kw)	Габариты (mm)	Вес (t)
PF-0807	∅850 × 700	400 × 730	300	15-30	30-45	2210 × 1490 × 2670	8.1
PF-1007	∅1000 × 700	400 × 730	300	30-50	37-55	2400 × 1558 × 2660	9.5
PF-1010	∅1000 × 1050	400 × 1080	350	50-80	55-75	2400 × 2250 × 2620	12.2
PF-1210	∅1250 × 1050	400 × 1080	350	70-120	110-132	2690 × 2338 × 2890	14.9
PF-1214	∅1250 × 1400	400 × 1430	350	130-180	132-160	2690 × 2688 × 2890	18.6
PF-1310	∅1300 × 1050	490 × 1170	400	80-140	110-160	2780 × 2478 × 2855	16.2
PF-1315	∅1320 × 1500	860 × 1520	500	160-250	180-260	3096 × 3273 × 2667	19.3
PF-1415	∅1450 × 1500	1145 × 1520	950	220-450	220-315	3745 × 3022 × 3519	27
PF-1520	∅1520 × 2000	830 × 2050	700	300-550	315-440	3581 × 3560 × 3265	36.5